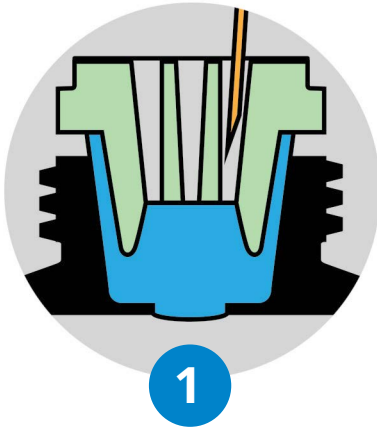
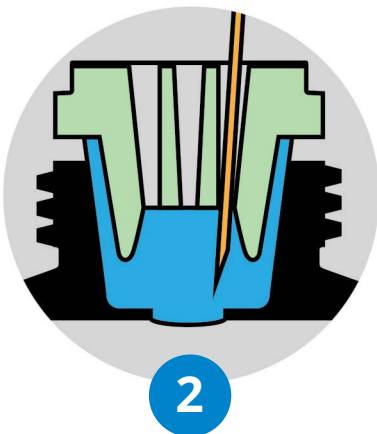


Inserción correcta de una aguja en el tabique QualiTru™



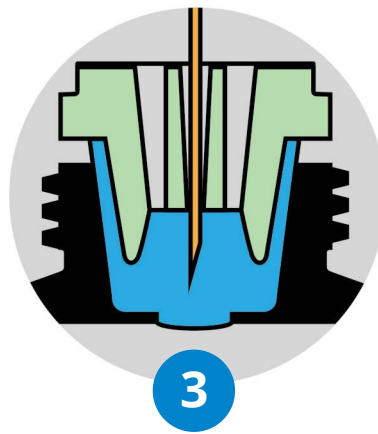
1

Alinee la aguja hipodérmica con el canal que planea usar.



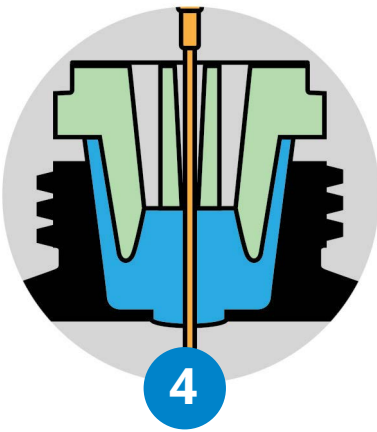
2

Coloque el bisel de la aguja en dirección hacia afuera o hacia el anillo exterior.



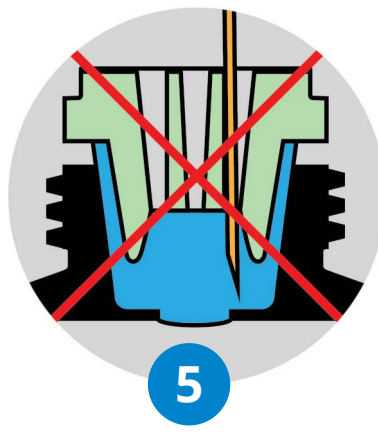
3

Empuje lentamente la aguja hipodérmica hasta encontrar resistencia.



4

Suavemente, continúe empujando a través de la goma hasta que ya no pueda hacerlo.



5

No gire ni haga un movimiento de rotación a medida que atraviesa la goma, ya que podría desprenderla.